

Formulaire devis roulette







Nom-Prénom :
 Tél Fixe :
 Adresse:
 Société :

Tél Portable:

Email:
 Fax:
 Cp-Ville:

1.

Roulette Fixe	Roulette pivotante			
	Simple 	Frein FSTF 	Frein FSTR 	Frein +RFST 
Quantité				

Charge / roue: KG Charge totale: KG

2. **Type de fixation:** Platine Trou central Tige filetée
Si besoin préciser le diamètre des trous/tige:

3. **Type de chape:** **Entraxe:**
Mécano soudée/renforcée...

4. **Diamètre de la roue:**
Type de roue:
Matière du bandage/corps de roue

5. **Déplacement:** Manuel Tracté Vitesse: Km/h

6. **Type de roulement:** moyeu lisse cage à rouleaux rlts billes rouleaux conique
Si autre préciser:

7. **Nature du sol:**

8. **Cycle d'utilisation:**
Période de pause et de roulage

9. **Température en °Celsius:** Mini Max
Degré d'humidité:

10. **Temps de position statique:**

11. **Autres critères à préciser:**